



5 個原則

掌握多益「照片描述」

今天將帶領大家逐步熟練多益測驗，提供準備與應試方法。


多益聽力測驗分為四部分，第一部分照片描述(Analyzing Photographs)最簡單。

聽力測驗四部分



照片描述

難度最低



應答問題

難度次低



簡短對話



簡短獨白

訊息較多，較容易來不及作答

需要結合聽力與閱讀能力




照片描述要作答者看照片、選出最適合照片的一句話，這樣的題型共有10題。
掌握這5個原則就可以輕鬆作答。


注意



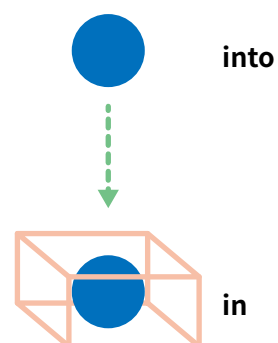
照片裡是活動或狀態



聽完所有選項再作答

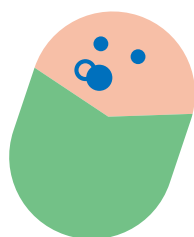


令人混淆的相似音




聽清楚介系詞

避免



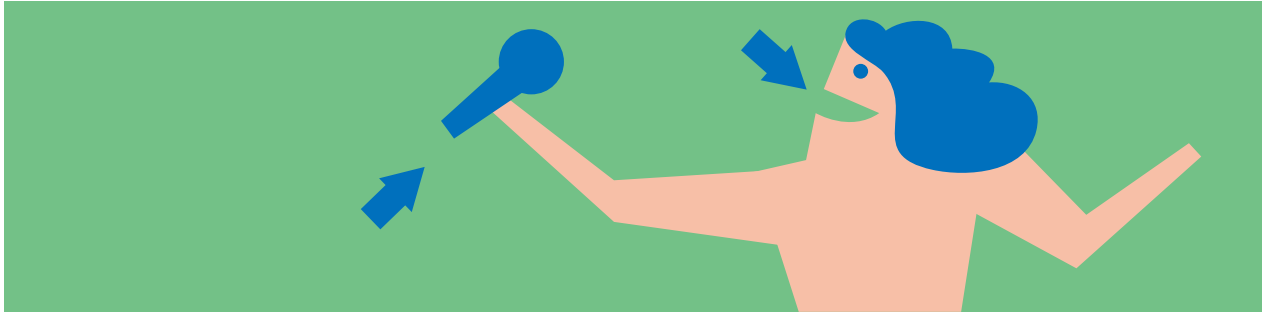
≠



內心小劇場

照片裡是活動或狀態

人物進行的活動



注意圖片中的人在做什麼、
在哪裡、表情、特徵。

句子大多是


現在進行式

例如：

The people are lining up.
人們在排隊。

They are both smiling.
他們都笑著。

情境狀態



注意這是哪裡、圖片中
有沒有特殊事物、物件
的位置。

句子大多是

現在簡單式

例如：

The napkins are on top of the plate.
餐巾在盤子上。

或

現在完成式

The coffee cups have been placed on the table.
咖啡杯放在桌上。

聽完所有選項再作答

選項中常有似是而非的答案，最好聽完所有選項，急著作答反而漏聽正確答案。

相似音或一字多義

相似音

聽清楚出現的字發長音
還是短音、字尾有聲或
是氣音...

例如：

card 卡片

walk 走路

test 測試

plane 飛機

dock 碼頭

VS.

cart 推車

work 工作

taste 味道

plan 計畫

duck 鴨子

一字多義

同一個字可能有不同詞
性、意義，要從前後文判
斷。

例如

check 檢查；支票

park 停車；公園

book 書本；預定

shop 商店；購物

聽清楚介系詞

照片描述也在測驗對相對位置的了解，搞清楚介系詞才不會誤答。

一次搞定最常見的介系詞

↑	上	on, above, over, on top of, higher
↓	下	below, under, underneath, lower
●○	前	before, in front of
○●	後	behind, after, at the back of
●○	旁	beside, next to, by

避免內心小劇場

照片描述要你描述具體看見的東西，而不是自己創造劇情，例如這一題：



- (A) He's listening to a radio show.
- (B) He's wearing a tie.
- (C) He's touching his arm.
- (D) He's in a hotel room.

正確答案是(B) He's wearing a tie. (他有打領帶。)

(A)或(D) 都只是可能的推測，並沒辦法真的從圖中看出來：

- (A) He's listening to a radio show. (他在聽廣播節目。)
- (D) He's in a hotel room. (他在一個飯店房間裡。)



1

- (A) She is reading a book.
- (B) She is waiting for a friend.
- (C) She is sitting on a couch.
- (D) She is carrying a bag.



2

- (A) They are angry at each other.
- (B) They are hugging.
- (C) They are eating lunch.
- (D) They are all smiling.



3

- (A) The cups are full.
- (B) The table is all set.
- (C) The knives and forks are placed together.
- (D) The napkins are in the bowls.